



# OPTIVIEW

Дистанционная панель управления



## МОНИТОРИНГ КАНАЛОВ СПУТНИКОВОЙ СВЯЗИ

Будь это SIM-карта L-диапазона или VSAT связь, вы можете получить информацию о подписке и контролировать текущий статус подключения. Возможности панели управления OptiView можно расширить путем подключения терминала OneGate, что позволит отслеживать текущее GPS-расположение, маршрут судна и многие другие параметры.



## УДАЛЕННОЕ УПРАВЛЕНИЕ ФИЛЬТРАМИ

В зависимости от ситуации или уровня потребления трафика, IT специалист на судне/ удаленной локации может принять решение о применении более строгих ограничений профиля в любой момент времени или наоборот расширить доступ к большему количеству сервисов.



## ИСТОРИЯ ПОТРЕБЛЕНИЯ ТРАФИКА

Получите подробный график использования пропускной способности сети на удаленных локациях или на борту судна. Обзор общих тенденций потребления, а также распределения трафика между корпоративным и личным использованием.



## ДЕТАЛИЗИРОВАННЫЕ ОТЧЕТЫ

Панель управления OptiView предоставляет полную информацию о потреблении трафика на основе анализа данных посещения веб-сайтов и использования приложений, а также заблокированных запросов. Таким образом можно отследить потребности удаленной команды/экипажа и отрегулировать фильтрацию.



## УПРАВЛЕНИЕ КРЕДИТНЫМ ЛИМИТОМ

Будь то терминал L-диапазона или услуга VoIP, OptiView предоставляет возможность контролировать использование активных каналов связи, устанавливать уведомления об уровне потребления данных, а также настраивать кредитный лимит.

остаток для пользователя, будет видна IT-специалисту. Это позволяет прогнозировать потребление и обеспечить необходимое количество ваучеров на борту заблаговременно.



## МОНИТОРИНГ ПОЛЬЗОВАНИЯ ВАУЧЕРАМИ

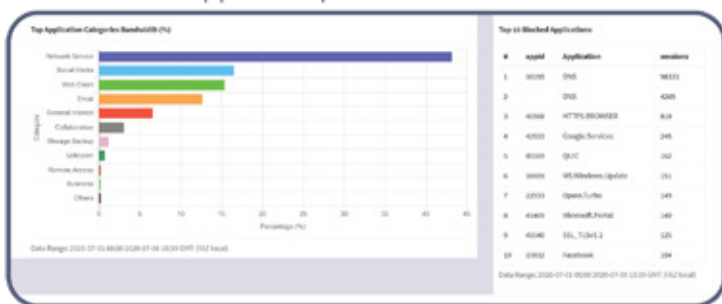
С момента подключения ваучера, вся статистика, включая срок действия, данные потребление и



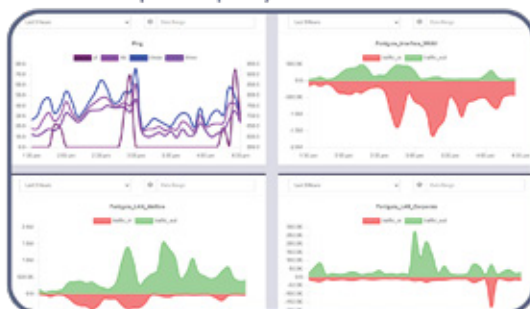
## МОНИТОРИНГ ПОГОДЫ И КАЧЕСТВА СИГНАЛА

OptiView предлагает возможность отслеживать погодные условия, а также мониторить качество VSAT сигнала, сопоставляя данные с географическим расположением. Это позволяет прогнозировать периоды ухудшения качества сигнала, а также планировать график для технического обслуживания. windows in order to enhance the end-user experience.

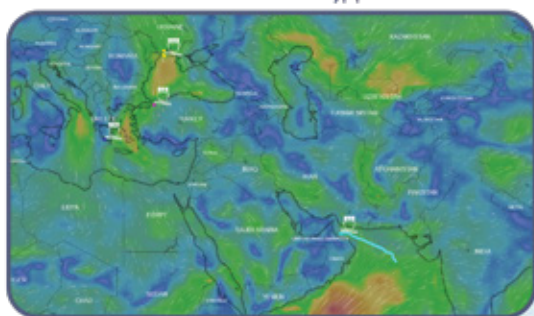
Детализированные отчеты



Мониторинг пропускной способности



Отслеживание судов



Кредитный лимит

